

PLAYMET

Tecnología y Calidad



CATÁLOGO 2018

Máquinas y Equipamientos Industriales



Supercarretera Km. 5,5
Hernandarias - Paraguay



vendas@playmet.com.py




0631- 22847/ 0631-23469
0983 612 342



PL 8

Número de cavidades: 3
Sopladora semi automática
Pistones de soplado regulables
Extracción automática
Capacidad de producción: 1.800 botellas/hora
Sopla botellas desde 50 ml. hasta 5 litros
Medida entrecentro de botellas: 100 mm.



PL 9

Número de cavidades: 4
Sopladora semi automática
Pistones de soplado regulables
Extracción automática
Capacidad de producción: 2.000 botellas/hora
Sopla botellas desde 50 ml. hasta 2 litros
Medida entrecentro de botellas: 100 mm.



PL 2500

Número de cavidades: 3
Sopladora semi automática
Para preformas PCO 28
Alimentación automática de preformas
Extracción automática de botellas
Capacidad de producción: 2.500 botellas/hora
Sopla botellas desde 50 ml. hasta 1,5 litros
Medida entrecentro de botellas: 110 mm.

PL 4000

Número de cavidades: 4
Sopladora automática
Para preformas PCO 28
Alimentación automática de preformas
Extracción automática de botellas
Capacidad de producción: 3.500 botellas/hora
Sopla botellas desde 50 ml. hasta 2 litros
Medida entrecentro de botellas: 120 mm.



PL 6000

Número de cavidades: 4
Sopladora automática
Alimentación automática de preformas
Extracción automática de botellas
Capacidad de producción: 4.500 botellas/hora (500 ml.)
Sopla botellas desde 50 ml. hasta 2 litros
Medida entrecentro de botellas: 126 mm.
Sistema de robot para entrada de preformas al molde con SERVOMOTOR
Sistema de trabado de molde con aire de compensación



vendas@playmet.com.py



0631- 22847/ 0631-23469
0983-612 342



TRIBLOQUES AUTOMÁTICOS


Rotativas

3 bloques sincronizados: lavadoras, llenadoras y tapadoras

Soporte del frasco por el cuello (*evita regular esteras a cada tamaño*)

Cuerpo en acero inoxidable

Soporta bebidas carbonatadas



MONOBLOQUES AUTOMÁTICOS


Línea económica

Rotativas

Bloques independientes sincronizados

Número de operarios: 4

Opcionales llenadora: con y sin gas



LAVADORA MONOBLOQUES PL18

18 PICOS

5.000 botellas/hora

LAVADORA MONOBLOQUES PL24

24 PICOS

8.000 botellas/hora



LLENADORAS PL18

Con gas y sin gas

Producción: 5.000 botellas/hora

LLENADORAS PL24

Con gas y sin gas

Producción: 8.000 botellas/hora



TAPADORAS PL1C

1 cabezal rosqueador

Producción: 2.000 botellas/hora

TAPADORAS PL6C

6 cabezales rosqueadores

Producción: 5.000 botellas/hora

PL 18/18/6

5.000 botellas/hora (1/2 lt. sin gas)

18 picos de lavado

18 válvulas de llenado

6 cabezales rosqueadores

PL 24/24/8

8.000 botellas/hora (1/2 lt. sin gas)

24 picos de lavado

24 válvulas de llenado

8 cabezales rosqueadores

PL 32/32/12

10.000 botellas/hora (1/2 lt. sin gas)

32 picos de lavado

32 válvulas de llenado

12 cabezales rosqueadores



vendas@playmet.com.py



0631- 22847/ 0631-23469

0983-612 342

PL7500

SOPLADORA AUTOMÁTICA DE 6 CAVIDADES

- ✓ *Bajo consumo de aire de baja presión*
- ✓ *No necesita de compresor de baja presión*
- ✓ *Robusta*
- ✓ *Mayor precisión y velocidad*
- ✓ *Alta productividad*
- ✓ *Bajo costo de mantenimiento*



3 servomotores
Alimentación Automática
Sistema de cierre hidráulico
Sopla botellas desde 200ml hasta 1L.
Extracción Automática de botellas en línea
Sistema de estiramiento de preformas por posición (Con Servo)
Capacidad de producción: 6.500 a 7.000 botellas/hora (500ml liso 16grs)



vendas@playmet.com.py



0631- 22847/ 0631-23469
0983-612 342